

#PUBLICO

GAG - GUICHÊ AGILIZA

TAMPO AUXILIAR FIXADO AO MOBILIÁRIO POR MEIO DE SUPORTE DOBRÁVEL

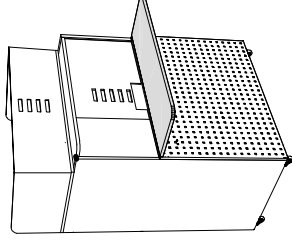
F - TAMPO AUXILIAR

MDP COM 15mm DE ESPESURA, REVESTIDO EM AMBAS AS FACES COM LAMINADO MELAMINICO DE BAIXA PRESSÃO (BP), ACABAMENTO NA COR AZUL MARINHO, REFERÊNCIA: Cód.: PP-1304, FAB.: PERTECH OU EQUIVALENTE TÉCNICO.

ACABAMENTO DO PERÍMETRO EM FITA DE BORTA RETA
COM 3mm DE ESPESURA COM RAIO SUPERIOR DE
2.5mm NA MESMA COR DO TAMPO, FAB.: TECNOFRIS OU
EQUIVALENTE TÉCNICO.

COR DE REFERÊNCIA:

RAL 5002 -ULTRAMARINE BLUE
PANTONE 208



GAG - GUICHÊ AGILIZA

S - SUPORTE DOBRÁVEL:

SUPORTE DOBRÁVEL EM AÇO ESTAMPADO, COM ACABAMENTO EM PINTURA EPOXI PÓ NA COR CINZA MÉDIO, REF.: FGV TN CÓDIGO 0087.020030. O SUPORTE DEVE POSSUIR MEDIDAS APROXIMADAS DE 315x145mm COM SISTEMA DE AMORTECIMENTO, AFIM DE EVITAR ACIDENTES, FIXADO AO FECHAMENTO INFERIOR POR MEIO DE PARAFUSOS OU REBITES.

ASSUNTO:		TÍTULO:		TAMPO AUXILIAR		DETALHES: PEÇAS F E R		UNIDADE:		ESCALA:		IND.		12599.2/2020.206		A78649-2		HYPARSHIA A. C. LIMA		A78649-2	
RESPONSÁVEL TÉCNICO:		CAROLINA P. BAGGIO		A783489		RRT:		121.541,61		ASS:		A143668-6		I/VE CARVALHO		PROJETA:		03		REVISA:	
COORDENAÇÃO:		HYPARSHIA A. C. LIMA		A78649-2		CÓDIGO DO PROJETO:		GAG		FOLHA:		11/17									

IMPORTANTE:

- Amostra de todos os materiais com acabamento nas cores padrão deverão ser submetidos à avaliação mediante apresentação de protótipos.
- Em caso de necessidade de confirmação de cores, encaminhar amostra para análise e homologação pela GEINF05.

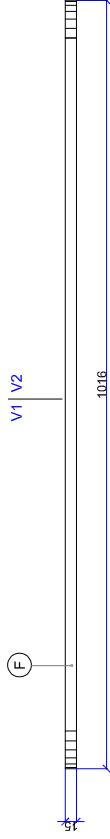
RAL 9003 RAL 7035 RAL 5002
PANTONE 705 PANTONE 421 PANTONE 208



RAL 7035
PANTONE 421

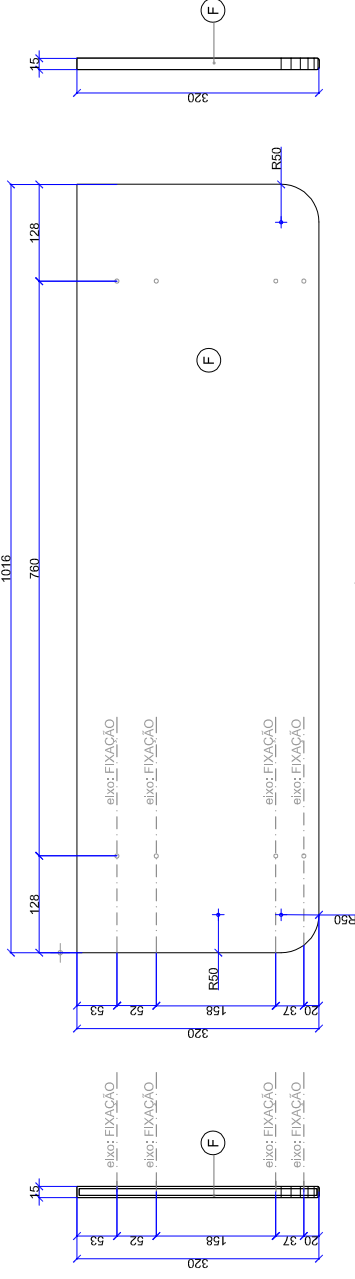


RAL 5002
PANTONE 208



VISTA FRONTAL

1 GAG: TAMPO AUXILIAR
1:10



CORTE V1

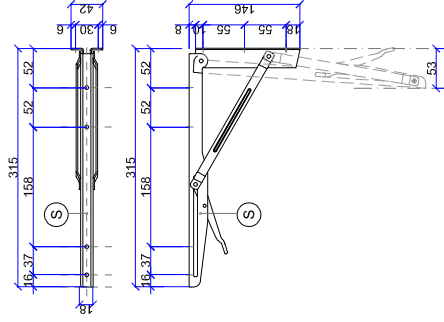
2 GAG: TAMPO AUXILIAR
1:10

VISTA SUPERIOR

3 GAG: TAMPO AUXILIAR
1:10

VISTA LATERAL

4 GAG: TAMPO AUXILIAR
1:10



VISTA SUPERIOR

5 GAG: SUPORTE DOBRÁVEL
1:10

VISTA SUPERIOR

6 GAG: SUPORTE DOBRÁVEL
1:10